

参赛教师线上汇报操作指南

一、赛前准备

1. 每位教师参赛环境需保持干净、整洁，具备一定的隔音效果和保持稳定的网络运行环境。提前准备电脑和手机各一台、桌椅、耳机及手机支架等辅助设备。

2. 电脑负责线上汇报，要具备良好的音视频采集功能并保持接

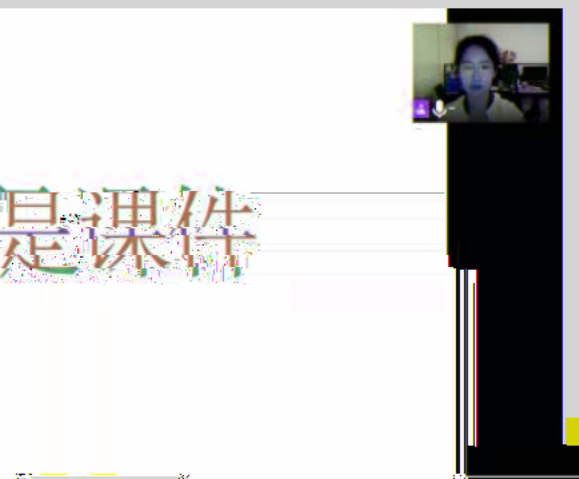
汇报环境，需要具备高清摄像头和稳定的网络，进入腾讯会议后保持开启摄像头功能，关闭音频收集功能。根据电脑声音收录情况，参赛教师需考虑是否使用耳机。

3. 赛前测试架设好电脑、手机，并测试其拍摄效果和网络稳定

情况。电脑自带摄像头拍摄参赛教师近景并保持共享屏幕（如图 1）、

手机（如图 2）。

手机拍摄线上汇报的分赛场全



1 参赛近景示例

图 1




图 2 参赛全景示例

二、线上参赛环节

1. 电脑端操作

线上参赛环节开始前，参赛选手需在腾讯会议中，将昵称修改为“赛序号+姓名+电脑”（如“1 张三电脑”）。

为“赛序号+姓名+电脑”（如“1 张三电脑”）。

修改昵称后，参赛选手需在腾讯会议中，将背景修改为大赛指定背景。

拟背景。

2. 手机端操作

（1）解开手机“竖排方向锁定”

可以横屏拍摄。按赛前测试架设好手



图3 解开“竖排方向锁定”

手机端于赛前加入腾讯会议，入会名称设置格式为“手机”（如“1张三手机”）。

台时，手机端确保关闭麦克风，使用听筒模式播放声音量调至最小。打开视频，切换后置摄像头横屏拍摄需设置虚拟背景。

(2) 参赛教师
“赛序号+姓名+手机”

(3) 比赛开始
音（图4）并将音
分赛场全景，无需

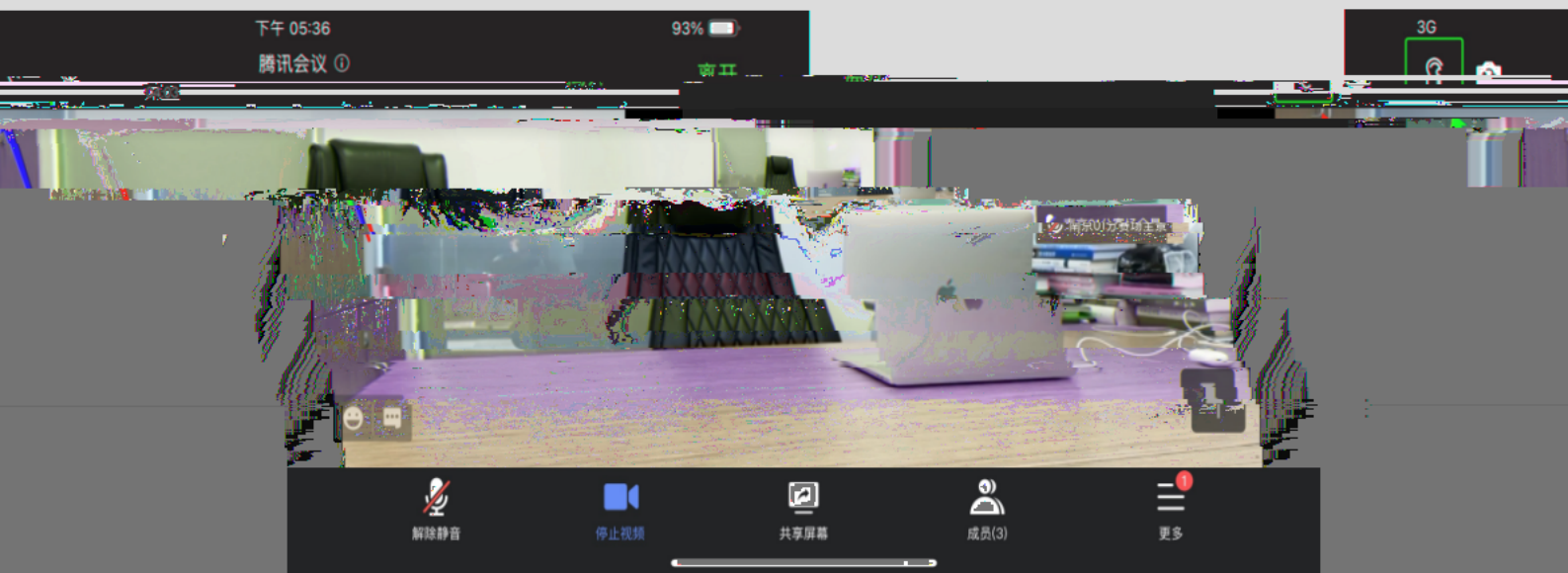


图4 听筒模式

